



Bilancio di previsione dell'esercizio finanziario 2018 - ENTRATE

Macro e Livelli	Codice	Voce	Residui presunti iniziali 2018	Previsioni definitive 2017	Previsioni di competenza 2018	Previsioni di cassa 2018
		Avanzo di amministrazione presunto				
		Fondo iniziale di cassa presunto			16.221	15.061
E I	E.2.00.00.00.000	Trasferimenti correnti				
E II	E.2.01.00.00.000	Trasferimenti correnti				
E IV	E.2.01.01.01.000	Trasferimenti correnti da Amministrazioni Centrali				
E V	E.2.01.01.01.001	Trasferimenti correnti da Ministeri				
E IV	E.2.01.01.02.000	Trasferimenti correnti da Amministrazioni Locali		27.597	25.554	25.554
E V	E.2.01.01.02.001	Trasferimenti correnti da Regioni e province autonome		-	-	-
E I	E.3.00.00.00.000	Entrate extratributarie				
E II	E.3.01.00.00.000	Vendita di beni e servizi e proventi derivanti dalla gestione dei beni				
E IV	E.3.01.01.01.000	Vendita di beni				
E V	E.3.01.01.01.006	Proventi dalla vendita di riviste e pubblicazioni	3.600	8.300	8.300	11.900
E IV	E.3.01.02.01.000	Entrate dalla vendita di servizi				
E V	E.3.01.02.01.018	Proventi dall'uso di locali adibiti a riunioni non istituzionali				
E V	E.3.01.02.01.999	Proventi da servizi n.a.c.		48	21	21
E II	E.3.03.00.00.000	Interessi attivi				
E IV	E.3.03.03.04.000	Interessi attivi da depositi bancari o postali				
E V	E.3.03.03.04.001	Interessi attivi da depositi bancari o postali				
E II	E.3.05.00.00.000	Rimborsi e altre entrate correnti				
E IV	E.3.05.02.02.000	Entrate per rimborsi di imposte				
E V	E.3.05.02.02.002	Entrate da rimborsi di IVA a credito	800	800	875	1.675
E IV	E.3.05.99.99.000	Altre entrate correnti n.a.c.				
E V	E.3.05.99.99.999	Altre entrate correnti n.a.c.				
E I	E.9.00.00.00.000	Entrate per conto terzi e partite di giro				
E II	E.9.01.00.00.000	Entrate per partite di giro				
E IV	E.9.01.01.99.000	Altre ritenute n.a.c.				
E V	E.9.01.01.99.999	Altre ritenute n.a.c.			350	350
E IV	E.9.01.03.01.000	Ritenute erariali su redditi da lavoro autonomo per conto terzi				
E V	E.9.01.03.01.001	Ritenute erariali su redditi da lavoro autonomo per conto terzi		3.440	3.000	3.000
E IV	E.9.01.99.99.000	Altre entrate per partite di giro diverse				
E V	E.9.01.99.99.999	Altre entrate per partite di giro diverse				
		Totali entrate	4.400	40.185	38.100	42.500
		Avanzo di amministrazione utilizzato			9.700	8.540
		Totali generale			47.800	51.040



Bilancio di previsione dell'esercizio finanziario 2018 - USCITE


Macro e Livelli	Codice	Voce	Residui presunti iniziali 2018	Previsioni definitive 2017	Previsioni di competenza 2018	Previsioni di cassa 2018
U	U.1.00.00.00.000	Spese correnti				
U	U.1.02.00.00.000	Imposte e tasse a carico dell'ente				
U	U.1.02.01.01.000	Imposta regionale sulle attività produttive (IRAP)	-	1.280	952	952
U	U.1.02.01.01.001	Imposta regionale sulle attività produttive (IRAP)				
U	U.1.02.01.02.000	Imposta di registro e di bollo	33	200	170	203
U	U.1.02.01.02.001	Imposta di registro e di bollo				
U	U.1.02.01.06.000	Tassa e/o tariffa smaltimento rifiuti solidi urbani		2.000	2.000	2.000
U	U.1.02.01.06.001	Tassa e/o tariffa smaltimento rifiuti solidi urbani				
U	U.1.03.00.00.000	Acquisto di beni e servizi				
U	U.1.03.01.02.000	Altri beni di consumo		450	500	500
U	U.1.03.01.02.001	Carta, cancelleria e stampati	-	100	100	100
U	U.1.03.01.02.999	Altri beni e materiali di consumo n.a.c.				
U	U.1.03.02.01.000	Organi e incarichi istituzionali dell'amministrazione		4.086	3.434	6.010
U	U.1.03.02.01.008	Compensi agli organi istituzionali di revisione, di controllo ed altri incarichi istituzionali dell'amministrazione	2.576			
U	U.1.03.02.02.000	Rappresentanza, organizzazione eventi, pubblicità e servizi per trasferta		-	800	800
U	U.1.03.02.02.005	Organizzazione a manifestazioni e convegni	-	200	200	200
U	U.1.03.02.02.006	Partecipazione a manifestazioni e convegni				
U	U.1.03.02.05.000	UtENZE e canoni		750	900	1.028
U	U.1.03.02.05.001	Telefonia fissa	128			
U	U.1.03.02.05.004	Energia elettrica	100	1.100	1.200	1.300
U	U.1.03.02.05.006	Gas	250	750	1.200	1.450
U	U.1.03.02.05.999	UtENZE e canoni per altri servizi n.a.c.	21	300	250	271
U	U.1.03.02.07.000	Utilizzo di beni di terzi		-	-	-
U	U.1.03.02.07.006	Licenze d'uso per software				
U	U.1.03.02.09.000	Manutenzione ordinaria e riparazioni		250	500	500
U	U.1.03.02.09.004	Manutenzione ordinaria e riparazioni di impianti e macchinari	-	500	1.000	1.000
U	U.1.03.02.09.008	Manutenzione ordinaria e riparazioni di beni immobili				
U	U.1.03.02.11.000	Prestazioni professionali e specialistiche		5.645	5.202	5.202
U	U.1.03.02.11.008	Prestazioni di natura contabile, tributaria e del lavoro				
U	U.1.03.02.12.000	Lavoro flessibile, quota LSU e acquisto di servizi da agenzie di lavoro interinale		-	-	-
U	U.1.03.02.12.003	Collaborazioni coordinate e a progetto		9.000	10.000	10.000
U	U.1.03.02.12.999	Altre forme di lavoro flessibile n.a.c.				
U	U.1.03.02.13.000	Servizi ausiliari per il funzionamento dell'ente	92	674	1.000	1.092
U	U.1.03.02.13.002	Servizi di pulizia e lavanderia		3.000	6.000	6.000
U	U.1.03.02.13.004	Stampa e rilegatura				
U	U.1.03.02.16.000	Servizi amministrativi		1.000	1.000	1.000
U	U.1.03.02.16.002	Spese postali		50	1.150	1.150
U	U.1.03.02.16.999	Altre spese per servizi amministrativi				



[Handwritten signature]

Bilancio di previsione dell'esercizio finanziario 2018 - USCITE

Macro e Livelli	Codice	Voce	Residui presunti iniziali 2018	Previsioni definitive 2017	Previsioni di competenza 2018	Previsioni di cassa 2018
U	U.1.03.02.17.000	Servizi finanziari				
U	U.1.03.02.17.001	Commissioni per servizi finanziari	40	400	430	470
U	U.1.03.02.19.000	Servizi informatici e di telecomunicazioni				
U	U.1.03.02.19.001	Gestione e manutenzione applicazioni	-	100	100	100
U	U.1.03.02.99.000	Altri servizi				
U	U.1.03.02.99.003	Quote di associazioni	-	900	900	900
U	U.1.04.00.00.000	Trasferimenti correnti				
U	U.1.04.01.01.000	Trasferimenti correnti a Amministrazioni Centrali				
U	U.1.04.01.01.020	Trasferimenti correnti al Ministero dell'economia in attuazione di norme in materia di contenimento di spesa	-	2.755	2.755	2.755
U	U.1.07.00.00.000	Interessi passivi				
U	U.1.07.06.99.000	Altri interessi passivi diversi				
U	U.1.07.06.99.999	Altri interessi passivi ad altri soggetti	-	30	-	-
U	U.1.10.00.00.000	Altre spese correnti				
U	U.1.10.03.01.000	Versamenti IVA a debito per le gestioni commerciali				
U	U.1.10.03.01.001	Versamenti IVA a debito per le gestioni commerciali	-	-	-	-
U	U.1.10.04.01.000	Premi di assicurazione contro i danni				
U	U.1.10.04.01.003	Premi di assicurazione per responsabilità civile verso terzi	-	200	202	202
U	U.1.10.99.99.000	Altre spese correnti n.a.c.				
U	U.1.10.99.99.999	Altre spese correnti n.a.c.	-	-	5	5
U	U.2.00.00.00.000	Spese in conto capitale				
U	U.2.02.00.00.000	Investimenti fissi lordi e acquisto di terreni				
U	U.2.02.01.03.000	Mobili e arredi				
U	U.2.02.01.03.001	Mobili e arredi per ufficio				
U	U.2.02.01.03.999	Mobili e arredi n.a.c.	-	-	1.000	1.000
U	U.2.02.01.06.000	Macchine per ufficio				
U	U.2.02.01.06.001	Macchine per ufficio	-	1.000	500	500
U	U.2.02.01.99.000	Altri beni materiali				
U	U.2.02.01.99.001	Materiale bibliografico	-	4.150	1.000	1.000
U	U.7.00.00.00.000	Uscite per conto terzi e partite di giro				
U	U.7.01.00.00.000	Uscite per partite di giro				
U	U.7.01.01.99.000	Versamento di altre ritenute n.a.c.				
U	U.7.01.01.99.999	Versamento di altre ritenute n.a.c.	-	-	350	350
U	U.7.01.03.01.000	Versamenti di ritenute erariali su Redditi da lavoro autonomo per conto terzi				
U	U.7.01.03.01.001	Versamenti di ritenute erariali su Redditi da lavoro autonomo per conto terzi	-	3.440	3.000	3.000
Totali uscite			3.240	44.310	47.800	51.040
Avanzo di amministrazione						
Totale generale					47.800	51.040




ISTITUTO ITALIANO DI NUMISMATICA

QUADRO GENERALE RIASSUNTIVO

Entrate	Anno 2018		Anno 2017	
	competenza	cassa	competenza	cassa
- Entrate contributive	-	-	-	-
- Entrate derivanti da trasferimenti	25.554	25.554	27.597	33.358
- Altre entrate	9.196	13.596	9.148	9.301
A) <u>Totale entrate correnti</u>	34.750	39.150	36.745	42.659
- Entrate per alienazione beni patr. e riscoss. crediti	-	-	-	-
- Entrate derivanti da trasferimenti in conto capitale	-	-	-	-
- Accensione di prestiti (F)	-	-	-	-
B) <u>Totale entrate c/capitale</u>	-	-	-	-
C) <u>Entrate per gestioni speciali</u>	-	-	-	-
D) <u>Entrate per partite di giro</u>	3.350	3.350	3.440	3.440
(A+B+C+D) <u>Totale entrate</u>	38.100	42.500	40.185	46.099
E) <u>Utilizzo dell'avanzo di amm.ne iniziale</u>	9.700	8.540	4.125	-
TOTALE A PAREGGIO	47.800	51.040	44.310	46.099

Uscite	Anno 2018		Anno 2017	
	competenza	cassa	competenza	cassa
- Funzionamento	41.950	45.190	35.720	33.101
- Interventi diversi	-	-	-	-
- Oneri comuni	-	-	-	-
- Trattamento di quiescenza integrativi e sostitutivi	-	-	-	-
- Accantonamenti a fondi rischi ed oneri	-	-	-	-
A1) <u>Totale uscite correnti</u>	41.950	45.190	35.720	33.101
- Investimenti	2.500	2.500	5.150	5.150
- Oneri comuni	-	-	-	-
- Accantonamenti per spese future	-	-	-	-
- Accantonamenti per ripristino investimenti	-	-	-	-
B1) <u>Totale uscite c/capitale</u>	2.500	2.500	5.150	5.150
C1) <u>Uscite per gestioni speciali</u>	-	-	-	-
D1) <u>Uscite per partite di giro</u>	3.350	3.350	3.440	3.440
(A1+B1+C1+D1) <u>Totale uscite</u>	47.800	51.040	44.310	41.691
E1) <u>Copertura del disavanzo di amm.ne iniziale</u>	-	-	-	4.408
TOTALE A PAREGGIO	47.800	51.040	44.310	46.099

Risultati differenziali	Anno 2018		Anno 2017	
	competenza	cassa	competenza	cassa
(A-A1 Quote in c/cap. debiti in scad.) Situazione finanziaria	- 7.200	- 6.040	1.025	9.558
(B-B1) Saldo movimenti in c/capitale	- 2.500	- 2.500	5.150	5.150
(A+B-F) - (A1+B1) Indebitamento/Accreditamento netto	- 9.700	- 8.540	4.125	4.408
(A+B) - (A1+B1) Saldo netto da finanziare/impiegare	- 9.700	- 8.540	4.125	4.408
(A+B+C+D) - (A1+B1+C1+D1) Saldo complessivo	- 9.700	- 8.540	4.125	4.408



ISTITUTO ITALIANO DI NUMISMATICA

TABELLA DIMOSTRATIVA DEL RISULTATO DI AMMINISTRAZIONE PRESUNTO

Fondo cassa iniziale	10.653
- a sommare Residui attivi iniziali	10.314
- a detrarre Residui passivi iniziali	- 621
Avanzo di amministrazione iniziale	20.346
- a sommare Entrate già accertate nell'esercizio	34.847
- a detrarre Uscite già impegnate nell'esercizio	- 15.810
- a sommare/detrarre variazioni dei Residui attivi già verificatesi nell'esercizio	- 4.959
- a detrarre/sommare variazioni dei Residui passivi già verificatesi nell'esercizio	621
Avanzo di amministrazione alla data di redazione del bilancio	35.045
- a sommare Entrate presunte per il restante periodo dell'esercizio	11.252
- a detrarre Uscite presunte per il restante periodo dell'esercizio	- 25.881
- a sommare/detrarre variazioni dei Residui attivi presunte per il restante periodo dell'esercizio	- 955
- a detrarre/sommare variazioni dei Residui passivi presunte per il restante periodo dell'esercizio	- 3.240
Avanzo di amministrazione presunto al 31.12.2017	16.221

L'utilizzazione dell'avanzo di amministrazione per l'esercizio 2018 risulta così prevista:

Parte vincolata

- al Trattamento di fine rapporto	-
- al Fondo per rischi ed oneri	-
- al Fondo ripristino investimenti	-
- per altri vincoli	-
Totale parte vincolata	-

Parte disponibile

Parte di cui non si prevede l'utilizzazione

Totale parte disponibile	16.221
Totale parte disponibile	6.521
Totale risultato di amministrazione presunto	6.521



ISTITUTO ITALIANO DI NUMISMATICA
Preventivo Economico 2018

Cat.		Esercizio 2018		Esercizio	
		parziali	totali	parziali	totali
A	<u>Valore della produzione</u>				
1	Proventi della produzione di beni e servizi		8.029		-
	- Proventi della vendita di pubblicazioni	8.029		-	
	- Proventi da prestazione di servizi	-		-	
2	Variazione rimanenze prodotti in corso lav., semilav. e finiti		4.200		-
3	Variazione dei lavori in corso su ordinazione		-		-
4	Incrementi di immobilizzazioni per lavori interni		-		-
5	Altri ricavi e proventi		25.575		-
	- Contributi MIBACT	25.554		-	
	- Contributi da Regioni e altri Enti	-		-	
	- Erogazioni liberali da privati	-		-	
	- Altri proventi	21		-	
	Totale valore della produzione (A)		37.804		-
B	<u>Costi della produzione</u>				
6	Costi per materie prime, sussidiarie, consumo e merci		5.769		-
7	Costi per servizi		27.228		-
8	Costi per godimento beni di terzi		-		-
9	Costi per il personale		-		-
10	Ammortamenti e svalutazioni		2.500		-
11	Variazioni rimanenze di materie prime, di consumo e merci		-		-
12	Accantonamenti per rischi		-		-
13	Altri accantonamenti		4.200		-
14	Oneri diversi di gestione		3.670		-
	Totale costi della produzione (B)		43.367		-
	Differenza tra valore e costi della produzione (A-B)		- 5.563		-
C	<u>Proventi e oneri finanziari</u>				
15	Proventi da partecipazioni		-		-
16	Altri proventi finanziari		-		-
17	Interessi e altri oneri finanziari		430		-
17b	Utili e perdite su cambi		-		-
	Totale proventi e oneri finanziari (C)		- 430		-
D	<u>Rettifiche di valore di attività finanziarie</u>				
18	Rivalutazioni		-		-
19	Svalutazioni		-		-
	Totale rettifiche di valore (D)		-		-
E	<u>Proventi e oneri straordinari</u>				
20	Proventi straordinari		-		-
	- Plusvalenze da alienazioni non iscrivibili al n.5	-		-	
	- Altri proventi straordinari	-		-	
21	Oneri straordinari		2.755		-
	- Minusvalenze da alienazioni non iscrivibili al n.14	-		-	
	- Altri oneri straordinari	2.755		-	
22	Sopravvenienze attive e insus. passivo da gestione residui		-		-
23	Sopravvenienze passive e insus. attivo da gestione residui		-		-
	Totale delle partite straordinarie (E)		- 2.755		-
	Risultato prima delle imposte (A-B+/-C+/-D+/-E)		- 8.748		-
	Imposte dell'esercizio		952		-
	<u>Avanzo/Disavanzo/Pareggio Economico</u>		- 9.700		-

