



Macro Livelli	Codice	VOCE	GESTIONE DI COMPETENZA						GESTIONE DEI RESIDUI ATTIVI						GESTIONE DI CASSA				RESIDUI		
			previsioni		somme accertate		differenze		previsioni		somme accertate		differenze		previsioni		somme accertate		differenze		
			iniziali	variazioni	definitive	riscese	da riscuotere	totali	iniziali	riscese	da riscuotere	totali	variazioni	previsioni	riscessioni	differenze	previsioni	riscessioni	differenze	iniziali	finali
		a	b	c	d = (b+c)	e = (d-b)	f	g	h = (g)	i = (g+h)	k = (i)	m	n	o = (m-n)	p	q = (p-h)	r	s	t		
E I	E.2.00.00.00.000	Trasferimenti correnti																			
E II	E.2.01.00.00.000	Trasferimenti correnti da Amministrazioni Centrali																			
E III	E.2.01.01.01.000	Trasferimenti correnti da Ministeri																			
E IV	E.2.01.01.02.000	Trasferimenti correnti da Amministrazioni Locali	25.552	2.045	27.597	27.597	-	27.597	-	-	-	27.597	-	-	-	27.597	27.597	-	-	-	
E V	E.2.01.01.02.000	Trasferimenti correnti da Regioni e province autonome	2.000	2.000	-	-	-	-	-	-	-	-	-	-	-	5.761	5.761	-	-	-	
E I	E.3.00.00.00.000	Entrate extra tributarie																			
E II	E.3.01.00.00.000	Vendita di beni e servizi e proventi derivanti dalla vendita di beni	10.000	1.700	8.300	6.717	2.740	9.457	1.157	2.529	1.655	874	2.529	-	10.829	8.372	2.457	3.614	-	-	
E III	E.3.01.01.01.000	Proventi dalla vendita di riviste e pubblicazioni																			
E IV	E.3.01.01.01.006	Proventi dalla vendita di servizi																			
E V	E.3.01.02.01.018	Proventi dall'uso di locali adibiti a riunioni non istituzionali	3.000	3.000	48	-	-	-	48	-	-	-	-	-	48	-	48	-	-	-	
E VI	E.3.01.02.01.999	Proventi da servizi n.a.c.																			
E I	E.3.03.00.00.000	Interessi attivi																			
E II	E.3.03.03.04.000	Interessi attivi da depositi bancari e postali																			
E III	E.3.03.03.04.001	Interessi attivi da depositi bancari o postali																			
E IV	E.3.05.00.00.000	Rimborsi e altre entrate correnti																			
E V	E.3.05.02.02.000	Entrate per rimborsi di imposte																			
E VI	E.3.05.02.02.002	Entrate da rimborsi di IVA a credito		800	800	-	760	760	40	2.024	2.024	2.024	-	2.824	2.024	800	760	-	-	-	
E VII	E.3.05.99.99.000	Altre entrate correnti n.a.c.																			
E VIII	E.3.05.99.99.999	Altre entrate correnti n.a.c.	5.000	5.000	-	-	-	-	-	-	-	-	-	-	-	-	-	-	-	-	
E I	E.9.00.00.00.000	Entrate per conto terzi e partite di giro																			
E II	E.9.01.00.00.000	Entrate per partite di giro																			
E III	E.9.01.01.99.000	Altre ritenute n.a.c.																			
E IV	E.9.01.01.99.999	Altre ritenute n.a.c.																			
E V	E.9.01.03.01.000	Ritenute erariali su redditi da lavoro autonomo per conto terzi																			
E VI	E.9.01.03.01.001	Ritenute erariali su redditi da lavoro autonomo per conto terzi	3.650	210	3.440	2.615	-	2.615	825	-	-	-	-	3.440	2.615	825	-	-	-	-	
E VII	E.9.01.99.99.000	Altre entrate per partite di giro diverse																			
E VIII	E.9.01.99.99.999	Altre entrate per partite di giro diverse																			
Totale entrate			40.186	36.929	40.186	36.929	3.500	40.429	244	10.314	9.440	874	10.314	-	50.499	46.369	4.130	4.374	-	-	
Utilizzo avanzo di amministrazione			4.125		4.125																
Totale generale			44.310	36.929	44.310	36.929	3.500	40.429	244	10.314	9.440	874	10.314	-	50.499	46.369	4.130	4.374	-	-	



USCITE

Macro e Livelli	Codice	VOCE	GESTIONE DI COMPETENZA						GESTIONE DEI RESIDUI PASSIVI						GESTIONE DI CASSA				RESIDUI finali
			iniziali	In diminuz.	definitive	pagate	da pagare	totali	differenze	iniziali	pagati	da pagare	totali	variazioni	previsioni	pagamenti	differenze		
			a	b	c	d = (a+c)	e = (d-a)	f	g	h = (g-f)	i = (g+h)	j = (i-f)	m	n	o = (m-n)	p = (o-h)			
U	U.1.00.00.00.000	Spese correnti																	
U	U.1.02.00.00.000	Imposte e tasse a carico dell'ente																	
U	U.1.02.01.01.001	Imposta regionale sulle attività produttive (IRAP)	1.110	170	1.280	1.032	248	-	-	-	-	-	1.280	1.032	248	-			
U	U.1.02.01.01.001	Imposta regionale sulle attività produttive (IRAP)																	
U	U.1.02.01.02.000	Imposta di registro e di bollo	200	-	200	168	2	34	34	-	-	-	234	202	32	34			
U	U.1.02.01.02.001	Imposta di registro e di bollo																	
U	U.1.02.01.05.000	Tassa e/o tariffa smaltimento rifiuti solidi urbani	2.000	-	2.000	1.933	67	-	-	-	-	-	2.000	1.933	67	-			
U	U.1.02.01.06.001	Tassa e/o tariffa smaltimento rifiuti solidi urbani																	
U	U.1.03.00.00.000	Acquisito di beni e servizi																	
U	U.1.03.01.02.000	Altri beni di consumo	450	-	450	286	164	-	-	-	-	-	450	286	164	-			
U	U.1.03.01.02.001	Carta, cancelleria e stampati																	
U	U.1.03.01.02.999	Altri beni e materiali di consumo n.a.c.	100	-	100	-	100	-	-	-	-	-	100	-	100	-			
U	U.1.03.01.02.999	Altri beni e materiali di consumo n.a.c.																	
U	U.1.03.02.01.000	Organi e incarichi istituzionali dell'amministrazione	4.086	-	4.086	-	4.086	-	4.086	-	-	-	4.086	-	4.086	-			
U	U.1.03.02.01.008	Compensi agli organi istituzionali di revisione, di controllo e rappresentanza, organizzazione eventi, pubblicità e																	
U	U.1.03.02.02.000	Rappresentanza, organizzazione eventi, pubblicità e	500	-	500	-	500	-	500	-	-	-	-	-	500	-			
U	U.1.03.02.02.005	Organizzazione manifestazioni e convegni	200	-	200	-	200	-	200	-	-	-	200	-	200	-			
U	U.1.03.02.02.006	Partecipazione a manifestazioni e convegni																	
U	U.1.03.02.05.000	Utensile e canoni	750	-	750	693	88	137	137	-	-	-	887	830	57	145			
U	U.1.03.02.05.001	Telefonia fissa	1.400	300	1.100	1.147	127	108	108	-	-	-	1.208	1.255	47	80			
U	U.1.03.02.05.004	Energia elettrica	2.000	1.250	750	695	32	280	280	-	-	-	1.010	955	55	87			
U	U.1.03.02.05.006	Gas	300	-	300	233	46	21	21	-	-	-	321	254	67	21			
U	U.1.03.02.05.999	Utensile e canoni per altri servizi n.a.c.																	
U	U.1.03.02.07.000	Utilizzo di beni di terzi	44	44	-	-	-	-	-	-	-	-	-	-	-	-			
U	U.1.03.02.07.006	Licenze d'uso per software																	
U	U.1.03.02.09.000	Mantenimento ordinaria e riparazioni																	
U	U.1.03.02.09.003	Mantenimento ordinaria e riparazioni di mobili e arredi	500	250	250	1.026	776	-	-	-	-	-	250	1.026	776	-			
U	U.1.03.02.09.004	Mantenimento ordinaria e riparazioni di impianti e macch.	1.000	500	500	-	500	-	-	-	-	-	500	-	500	-			
U	U.1.03.02.09.008	Mantenimento ordinaria e riparazioni di beni immobili																	
U	U.1.03.02.11.000	Prestazioni professionali e specialistiche	5.075	570	5.645	5.646	1	-	-	-	-	-	5.645	5.646	1	-			
U	U.1.03.02.11.008	Prestazioni di natura contabile, tributaria e del lavoro																	
U	U.1.03.02.12.000	Lavoro flessibile, quota LSU e acquisto di servizi da ag.																	
U	U.1.03.02.12.003	Collaborazioni coordinate e a progetto																	
U	U.1.03.02.12.999	Altre forme di lavoro flessibile n.a.c.	11.000	2.000	9.000	8.625	375	12	12	-	-	-	12	12	-	375			
U	U.1.03.02.13.000	Servizi ausiliari per il funzionamento dell'ente	1.250	576	674	231	389	-	-	-	-	-	674	231	443	54			
U	U.1.03.02.13.002	Servizi di pulizia e lavanderia	5.000	2.000	3.000	2.870	130	-	-	-	-	-	3.000	2.870	130	-			
U	U.1.03.02.13.004	Stampa e rilegatura																	
U	U.1.03.02.16.000	Servizi amministrativi	1.000	-	1.000	834	166	-	-	-	-	-	1.000	834	166	-			
U	U.1.03.02.16.002	Spese postali	50	-	50	55	188	-	-	-	-	-	50	55	5	183			
U	U.1.03.02.16.999	Altre spese per servizi amministrativi																	
U	U.1.03.02.17.000	Servizi finanziari	400	-	400	516	187	49	49	-	-	-	449	555	116	71			
U	U.1.03.02.17.001	Commissioni per servizi finanziari																	
U	U.1.03.02.17.999	Spese per servizi finanziari n.a.c.																	
U	U.1.03.02.19.000	Servizi informatici e di telecomunicazioni	100	-	100	97	3	-	-	-	-	-	100	97	3	-			
U	U.1.03.02.19.001	Gestione e manutenzione applicazioni																	
U	U.1.03.02.99.000	Altri servizi	900	-	900	877	23	-	-	-	-	-	900	877	23	-			
U	U.1.04.00.00.000	Quota di associazioni																	
U	U.1.04.00.00.000	Trasferimenti correnti																	
U	U.1.04.01.01.000	Trasferimenti correnti a Amministrazioni Centrali																	
U	U.1.04.01.01.020	Trasferimenti correnti al Ministero dell'economia in attuaz.	2.755	-	2.755	2.755	-	-	-	-	-	-	2.755	2.755	-	-			
U	U.1.07.00.00.000	Interessi passivi																	
U	U.1.07.00.00.000	Altri interessi passivi diversi																	



[Handwritten signature]

U	V	U.1.07.06.99.999	Altri interessi passivi ad altri soggetti	30	-	30	-	-	-	-	-	-	-	-	-	-	-	-	-	-		
U	II	U.1.10.00.00.000	Altre spese correnti	-	-	-	-	-	-	-	-	-	-	-	-	-	-	-	-	-		
U	IV	U.1.10.03.01.000	Veramenti IVA a debito per le gestioni commerciali	200	-	-	-	-	-	-	-	-	-	-	-	-	-	-	-	-		
U	U	U.1.10.03.01.001	Veramenti IVA a debito per le gestioni commerciali	-	200	-	-	-	-	-	-	-	-	-	-	-	-	-	-	-		
U	U	U.1.10.04.01.000	Premi di assicurazione contro i danni	200	-	200	-	-	-	-	-	-	-	-	-	-	-	-	-	-		
U	V	U.1.10.04.01.009	Premi di assicurazione per responsabilità civile verso terzi	-	-	-	-	-	-	-	-	-	-	-	-	-	-	-	-	-		
U	IV	U.1.10.05.01.000	Spese dovute a sanzioni	-	-	-	-	-	-	-	-	-	-	-	-	-	-	-	-	-		
U	V	U.1.10.05.01.001	Spese dovute a sanzioni	-	-	-	-	-	-	-	-	-	-	-	-	-	-	-	-	-		
U	U	U.1.10.99.99.000	Altre spese correnti n.a.c.	-	-	-	-	-	-	-	-	-	-	-	-	-	-	-	-	-		
U	V	U.1.10.99.99.999	Altre spese correnti n.a.c.	-	-	-	-	-	-	-	-	-	-	-	-	-	-	-	-	-		
U	I	U.2.00.00.00.000	Spese in conto capitale	-	-	-	-	-	-	-	-	-	-	-	-	-	-	-	-	-		
U	II	U.2.02.00.00.000	Investimenti fissi lordi e acquisto di terreni	-	-	-	-	-	-	-	-	-	-	-	-	-	-	-	-	-		
U	IV	U.2.02.01.06.000	Macchine per ufficio	-	-	-	-	-	-	-	-	-	-	-	-	-	-	-	-	-		
U	V	U.2.02.01.06.001	Macchine per ufficio	1.000	-	1.000	-	-	-	-	1.000	-	-	-	-	-	-	-	-	-		
U	U	U.2.02.01.99.000	Altri beni materiali	-	-	-	-	-	-	-	-	-	-	-	-	-	-	-	-	-		
U	V	U.2.02.01.99.001	Altri beni materiali	2.000	2.150	4.150	4.335	29	4.364	214	-	-	-	-	-	-	-	-	-	-		
U	I	U.7.00.00.00.000	Materiale bibliografico	-	-	-	-	-	-	-	-	-	-	-	-	-	-	-	-	-		
U	II	U.7.01.00.00.000	Uscite per conto terzi e partite di giro	-	-	-	-	-	-	-	-	-	-	-	-	-	-	-	-	-		
U	IV	U.7.01.01.99.000	Veramento di altre ritenute n.a.c.	-	-	-	-	-	-	-	-	-	-	-	-	-	-	-	-	-		
U	V	U.7.01.01.99.999	Veramento di altre ritenute n.a.c.	-	-	-	-	-	-	-	-	-	-	-	-	-	-	-	-	-		
U	U	U.7.01.03.01.000	Veramenti di ritenute erariali su Redditi da lavoro autonomo	-	-	-	-	-	-	-	-	-	-	-	-	-	-	-	-	-		
U	V	U.7.01.03.01.001	Veramenti di ritenute erariali su Redditi da lavoro aut. per	3.650	210	3.440	2.615	-	2.615	825	-	-	-	-	-	-	-	-	-	-		
U	U	U.7.01.99.99.000	Altre uscite per partite di giro n.a.c.	-	-	-	-	-	-	-	-	-	-	-	-	-	-	-	-	-		
U	V	U.7.01.99.99.999	Altre uscite per partite di giro n.a.c.	-	-	-	-	-	-	-	-	-	-	-	-	-	-	-	-	-		
Totale uscite																						
Avanzo di amministrazione																						
Totale generale																						
				44.310	-	44.310	36.962	2.977	39.939	490	4.371	621	621	621	621	621	44.991	5.588	37.583	7.348	2.977	
				44.310	-	44.310	36.962	2.977	40.429	-	4.371	621	621	621	621	621	621	50.499	46.389	-	7.348	2.977



ISTITUTO ITALIANO DI NUMISMATICA

SITUAZIONE AMMINISTRATIVA

Consistenza della cassa all'inizio dell'esercizio		10.653
Riscossioni	in c/competenza	36.929
	in c/residui	9.440
Pagamenti	in c/competenza	36.962
	in c/residui	621
Consistenza della cassa alla fine dell'esercizio		19.439
Residui attivi	degli esercizi precedenti	874
	dell'esercizio	3.500
Residui passivi	degli esercizi precedenti	-
	dell'esercizio	2.977
Avanzo di amministrazione alla fine dell'esercizio		20.836

L'utilizzazione dell'avanzo di amministrazione per l'esercizio 2018 risulta così prevista:		
Parte vincolata		
- al Trattamento di fine rapporto		-
- al Fondo per rischi ed oneri		-
- al Fondo ripristino investimenti		-
- per i seguenti vincoli		-
	Totale parte vincolata	-
Parte disponibile		
		20.836
Parte di cui non si prevede l'utilizzazione		
		11.136
	Totale parte disponibile	9.700
Totale risultato di amministrazione presunto		11.136



ISTITUTO ITALIANO DI NUMISMATICA

Classificazione delle spese per missioni e programmi


Missione	Programma	Competenza	Cassa
Tutela e valorizzazione dei beni e attività culturali e paesaggistici (missione 021)	Tutela e valorizzazione dei beni librari, promozione e sostegno del libro e dell'editoria (cod. 010)	23.789	23.728
Servizi istituzionali e generali delle amministrazioni pubbliche (missione 032)	Servizi e affari generali per le amministrazioni di competenza (cod. 003)	13.535	11.240
Partite di giro	Partite di giro	2.615	2.615
	Totali spese	39.939	37.583



ISTITUTO ITALIANO DI NUMISMATICA
Stato Patrimoniale al 31.12.2017

Cat.	ATTIVITA'	
	2017	2016
A	Crediti v/Stato ed E.P. per partecipaz. patrimonio	
	-	-
B	Immobilizzazioni	
I	Immobilizzazioni immateriali	
II	Immobilizzazioni materiali	
	- Beni e attrezzature sede	36.136
	- Amm.to beni e attrezzature sede	36.136
	- Libri e medaglie biblioteca	260.811
	- Amm.to libri e medaglie biblioteca	260.811
III	Immobilizzazioni finanziarie	
	Totale immobilizzazioni (B)	-
C	Attivo circolante	
I	Rimanenze	
	- Rimanenze pubblicazioni editate	144.390
	- Fondo svalutazione rimanenze	144.390
II	Residui attivi	
	- Residui attivi entro l'esercizio successivo	-
	- Contributi MIBACT	-
	- Contributi Regione Lazio	-
	- Crediti v/clienti	3.614
	- Crediti v/Erario	760
	- Crediti v/Enti previdenziali e assistenziali	-
	- Crediti v/istituti di credito	-
	- Residui attivi oltre l'esercizio successivo	-
III	Attività finanziarie che non costituiscono immobilizzazioni	
IV	Disponibilità liquide	
	- Conti correnti bancari e postali	19.280
	- Cassa contanti	159
	Totale attivo circolante (C)	23.813
D	Ratei e risconti	
	-	-
	TOTALE ATTIVO	23.813

Cat.	PASSIVITA'	
	2017	2016
A	Patrimonio netto	
I	Fondi di dotazione	
II	Riserve obbligatorie e derivanti da leggi	
III	Riserve di rivalutazione	
IV	Contributi a fondo perduto	
V	Contributi per ripiano disavanzi	
VI	Riserve statutarie	
VII	Altre riserve distintamente indicate	
VIII	Avanzi (Disavanzi) economici portati a nuovo	
IX	Avanzo (Disavanzo) economico d'esercizio	
	Totale patrimonio netto (A)	20.836
B	Contributi in conto capitale	
	-	-
C	Fondi per rischi ed oneri	
	-	-
D	Trattamento di fine rapporto	
	-	-
E	Residui passivi	
	- Residui passivi entro l'esercizio successivo	571
	- Debiti v/fornitori	-
	- Debiti v/colaboratori	2.273
	- Debiti v/Revisori	29
	- Debiti v/Erario	-
	- Debiti v/Enti previdenziali e assistenziali	104
	- Debiti v/istituti di credito	-
	- Debiti v/altre Istituzioni	-
	- Altri debiti	-
	- Residui passivi oltre l'esercizio successivo	-
	Totale residui passivi (E)	2.977
F	Ratei e risconti	
	-	-
	TOTALE PASSIVO E NETTO	23.813



Handwritten signature

ISTITUTO ITALIANO DI NUMISMATICA
Conto Economico al 31.12.2017

Cat.		Esercizio 2017		Esercizio 2016	
		parziali	totali	parziali	totali
A	Valore della produzione				
1	Proventi della produzione di beni e servizi		9.191		9.919
	- Proventi della vendita di pubblicazioni	8.369		9.268	
	- Proventi da prestazione di servizi	-		8	
	- Altri proventi della produzione	822		643	
2	Variazione rimanenze prodotti in corso lav., semilav. e finiti		565		4.524
3	Variazione dei lavori in corso su ordinazione		-		-
4	Incrementi di immobilizzazioni per lavori interni		-		-
5	Altri ricavi e proventi		27.597		46.315
	- Contributi MIBACT	27.597		25.552	
	- Contributi da Regioni e altri Enti	-		5.761	
	- Erogazioni liberali da privati	-		15.000	
	- Altri proventi	-		2	
	Totale valore della produzione (A)		37.353		60.758
B	Costi della produzione				
6	Costi per materie prime, sussidiarie, consumo e merci		2.815		3.910
7	Costi per servizi		23.291		25.284
8	Costi per godimento beni di terzi		-		-
9	Costi per il personale		-		15.826
	- Compensi collaborazioni a progetto	-		13.034	
	- Oneri previdenziali e ass. collaborazioni a progetto	-		2.792	
10	Ammortamenti e svalutazioni		4.364		418
11	Variazioni rimanenze di materie prime, di consumo e merci		-		-
12	Accantonamenti per rischi		-		-
13	Altri accantonamenti		565		4.524
14	Oneri diversi di gestione		4.119		4.260
	Totale costi della produzione (B)		35.154		54.222
	Differenza tra valore e costi della produzione (A-B)		2.199		6.536
C	Proventi e oneri finanziari				
15	Proventi da partecipazioni		-		-
16	Altri proventi finanziari		-		-
17	Interessi e altri oneri finanziari		622		430
17b	Utili e perdite su cambi		-		-
	Totale proventi e oneri finanziari (C)		- 622		- 430
D	Rettifiche di valore di attività finanziarie				
18	Rivalutazioni		-		-
19	Svalutazioni		-		-
	Totale rettifiche di valore (D)		-		-
E	Proventi e oneri straordinari				
20	Proventi straordinari		-		-
	- Plusvalenze da alienazioni non iscrivibili al n..5	-		-	
	- Altri proventi straordinari	-		-	
21	Oneri straordinari		55		-
	- Minusvalenze da alienazioni non iscrivibili al n.14	-		-	
	- Altri oneri straordinari	55		-	
22	Soppravvenienze attive e insus. passivo da gestione residui		-		-
23	Soppravvenienze passive e insus. attivo da gestione residui		-		-
	Totale delle partite straordinarie (E)		- 55		-
	Risultato prima delle imposte (A-B+/-C+/-D+/-E)		1.522		6.106
	Imposte dell'esercizio		1.032		2.047
	Avanzo (Disavanzo) Economico		490		4.059

